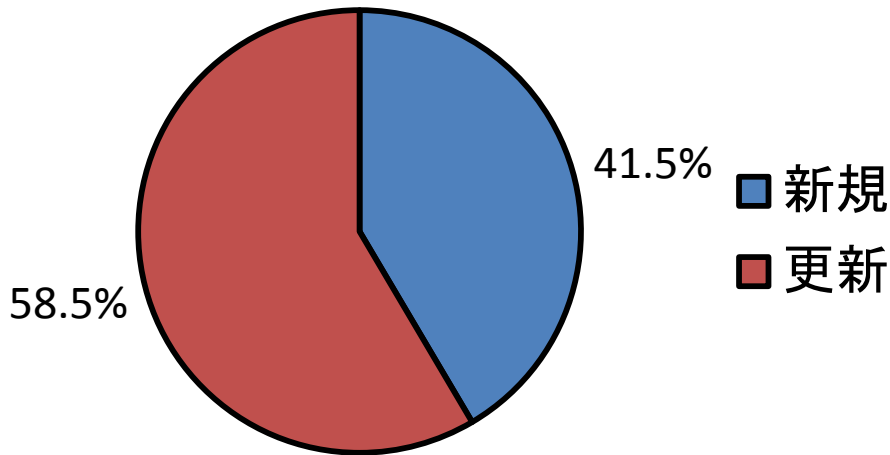


# 2015年2月 技術系求人レポート

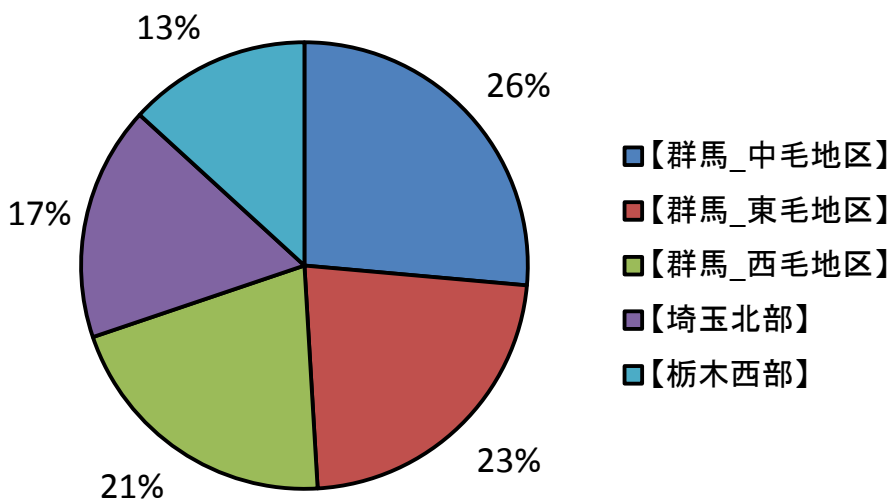
## 1:新規求人割合

新規求人が更新求人かの割合です。  
半数以上が1月以前から募集を行っている求人はです。



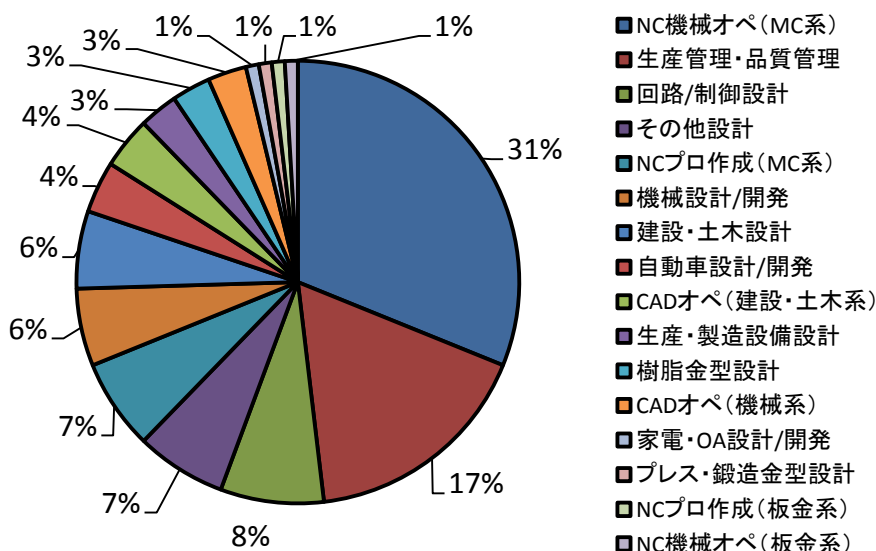
## 2:エリア別求人割合

エリア別の求人割合です。  
技術系職種の求人については、各地域にて大きな偏りもなく活発な求人活動が行われています。

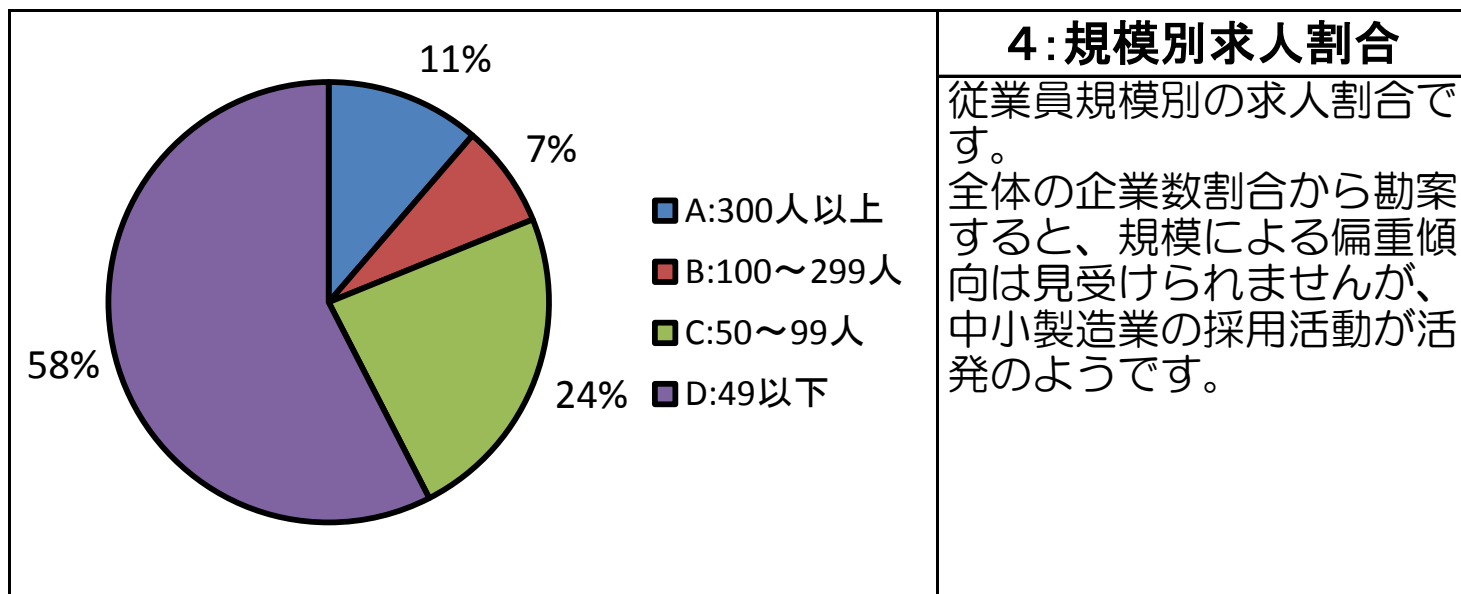


## 3:職種別求人割合

職種分類別の求人割合です。  
依然として、マシニングセンター・NCフライス・NC旋盤などの工作機械オペレータ、次いで生産管理・品質管理など、直接製造・生産に関わる職種の求人の募集割合が多い傾向にあります。



# 2015年2月 技術系求人レポート



				5: 賃金
	賃金 (下限)	~	賃金 (上限)	本レポートの集計対象とした求人の賃金に関する集計です。
MAX	31	~	47	
MIN	13	~	16	
平均	19	~	28	
※単位: 万円。 ※基本給および固定手当の額の統計です。 ※賞与は加味していません。				

※本レポートは、当社独自の分類・集計により作成しております。

※製造業求人を主な集計対象としています。