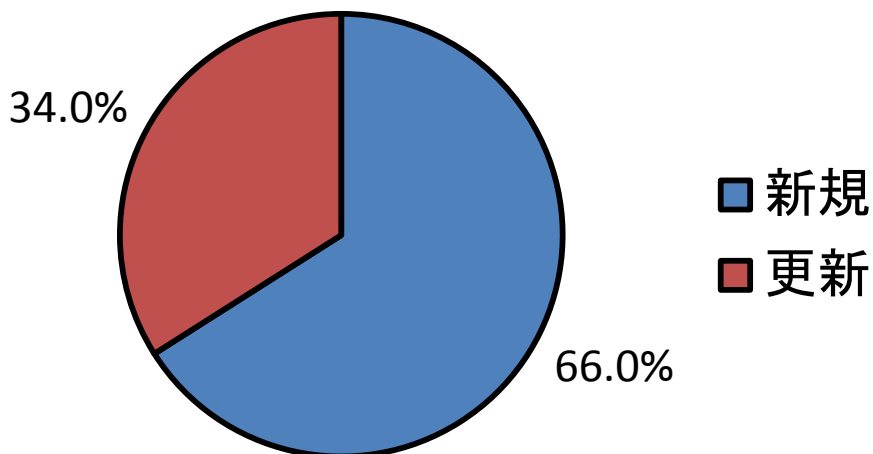


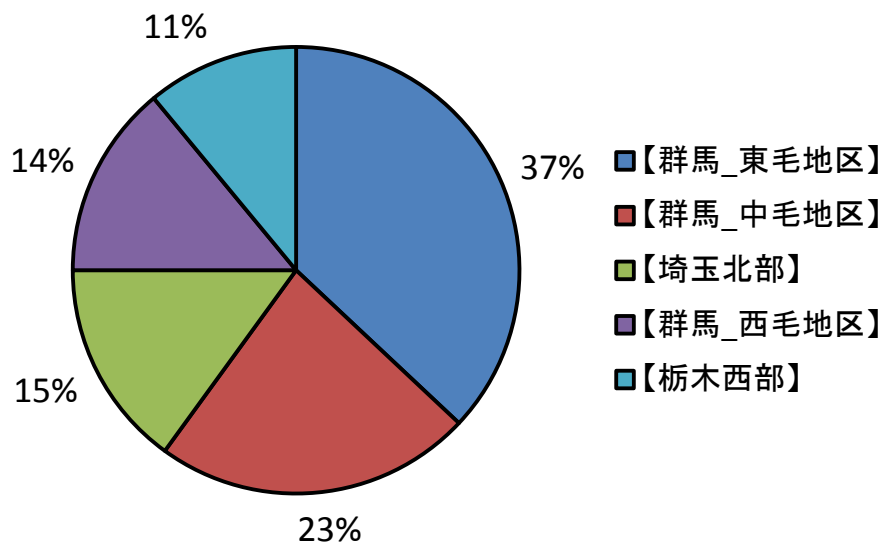
# 2014年12月 技術系求人レポート

## 1:新規求人割合



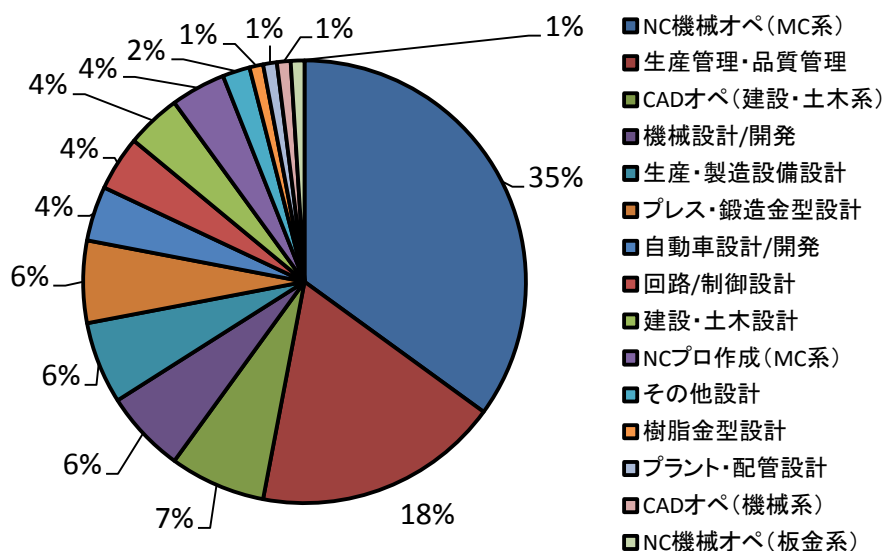
新規求人が更新求人かの割合です。  
新規求人が多い傾向となっています。

## 2:エリア別求人割合



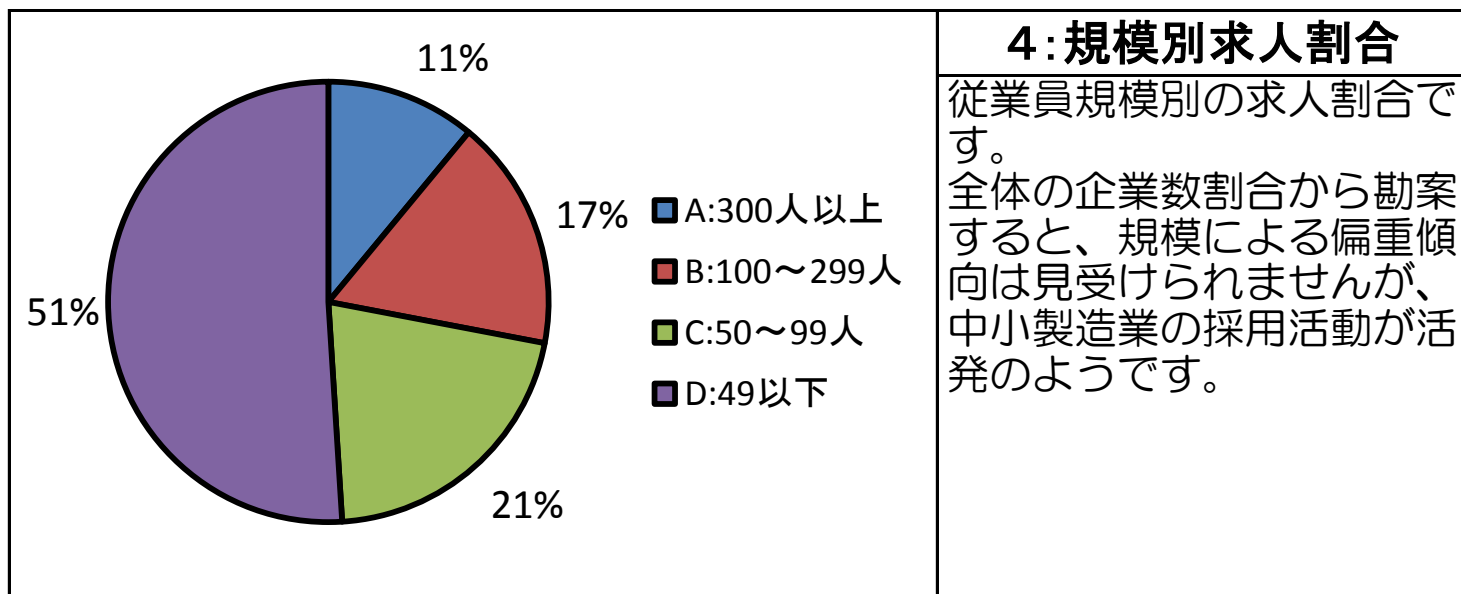
エリア別の求人割合です。  
技術系職種の求人については、各地域にて大きな偏りもなく活発な求人活動が行われています。

## 3:職種別求人割合



職種分類別の求人割合です。  
マシニングセンター、NCフライス、NC旋盤などの工作機械オペレータの求人割合が高い傾向が続いており、次いで生産管理・品質管理の募集割合が多くなっています。

# 2014年12月 技術系求人レポート



				5:賃金
	賃金 (下限)	~	賃金 (上限)	本レポートの集計対象とした求人の賃金に関する集計です。
MAX	45	~	80	
MIN	12	~	14	
平均	18	~	28	
<p>※単位:万円。                      ※基本給および固定手当の額の統計です。                      ※賞与は加味していません。</p>				

※本レポートは、当社独自の分類・集計により作成しております。

※製造業求人を主な集計対象としています。